

## Paro Registrado.

**Mayo 2022**

### FICHA TERRITORIAL: Comarca Somontano de Barbastro

Unidad: nº personas

Fuente: Instituto Aragonés de Empleo

#### Por grupo de edad y sexo

	Total	Hombres	Mujeres
16-19	17	10	7
20-24	65	35	30
25-29	90	46	44
30-34	96	46	50
35-39	93	32	61
40-44	110	39	71
45-49	93	36	57
50-54	94	41	53
55-59	133	51	82
60-64	147	51	96
<b>Total</b>	<b>938</b>	<b>387</b>	<b>551</b>

#### Por sector de actividad económica y sexo

CNAE-2009	Total	Hombres	Mujeres
Agricultura, ganadería y pesca	83	66	17
Industria y energía	121	78	43
Construcción	54	50	4
Servicios	592	161	431
Sin empleo anterior	88	32	56
<b>Total</b>	<b>938</b>	<b>387</b>	<b>551</b>

#### Por sección de actividad económica y sexo

CNAE-2009	Total	Hombres	Mujeres
Agricultura, ganadería, silvicultura y pesca	83	66	17
Industrias extractivas	1	0	1
Industria manufacturera	119	77	42
Suministro de agua, actividades de saneamiento, gestión de residuos y descontaminación	1	1	0
Construcción	54	50	4
Comercio al por mayor y al por menor; reparación de vehículos de motor y motocicletas	112	43	69
Transporte y almacenamiento	9	5	4
Hostelería	125	21	104
Información y comunicaciones	10	3	7
Actividades financieras y de seguros	5	2	3
Actividades inmobiliarias	2	0	2
Actividades profesionales, científicas y técnicas	19	5	14
Actividades administrativas y servicios auxiliares	132	45	87
Administración Pública y defensa; Seguridad Social obligatoria	39	15	24
Educación	16	4	12
Actividades sanitarias y de servicios sociales	57	7	50
Actividades artísticas, recreativas y de entretenimiento	12	4	8
Otros servicios	30	6	24
Actividades de los hogares como empleadores de personal doméstico; actividades de los hogares como productores de bienes y servicios para uso propio	24	1	23
Sin clasificar	88	32	56
<b>Total</b>	<b>938</b>	<b>387</b>	<b>551</b>

La actividad económica indica aquélla en la que el parado realizó su último trabajo, según la Clasificación Nacional de Actividades Económicas de 2009 (CNAE-2009)

## Paro Registrado.

**Mayo 2022**

FICHA TERRITORIAL: **Comarca Somontano de Barbastro**

Unidad: nº personas

Fuente: Instituto Aragonés de Empleo

### Por nivel de formación y sexo

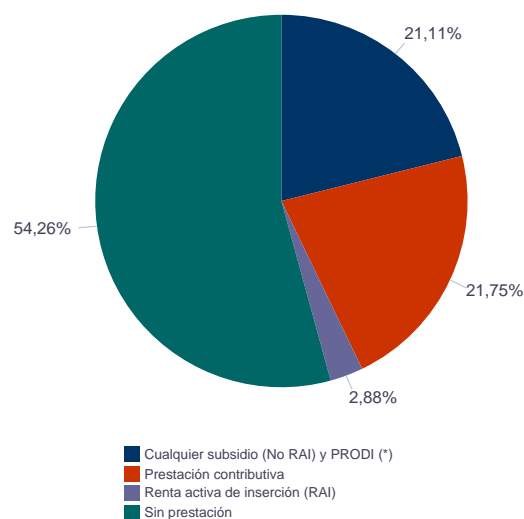
		Total	Hombres	Mujeres
<b>Educación primaria</b>	Educación Primaria o inferior	282	114	168
		<b>282</b>	<b>114</b>	<b>168</b>
<b>Primera etapa de educación secundaria</b>	Primera etapa de educación secundaria	408	190	218
		<b>408</b>	<b>190</b>	<b>218</b>
<b>Segunda etapa de educación secundaria</b>	Bachillerato	55	23	32
	Enseñanza media de formación profesional	64	25	39
		<b>119</b>	<b>48</b>	<b>71</b>
<b>Enseñanza superior</b>	Enseñanza superior de formación profesional	55	17	38
	Enseñanza superior universitaria	74	18	56
		<b>129</b>	<b>35</b>	<b>94</b>
<b>Total</b>		<b>938</b>	<b>387</b>	<b>551</b>

NOTA: La tabla de nivel de formación se basa en la Clasificación Nacional de Educación 2000 (INE). Se ha seleccionado el nivel educativo más alto adquirido por el demandante parado.

### Por tipo de prestación y sexo

	Total	Hombres	Mujeres
Sin prestación	509	203	306
Prestación contributiva	204	109	95
Cualquier subsidio (No RAI) y PRODI (*)	198	64	134
Renta activa de inserción (RAI)	27	11	16
<b>Total</b>	<b>938</b>	<b>387</b>	<b>551</b>

(\*) PRODI= Programa temporal de protección por desempleo e inserción, RAI = Renta activa de inserción.



## Paro Registrado.

**Mayo 2022**

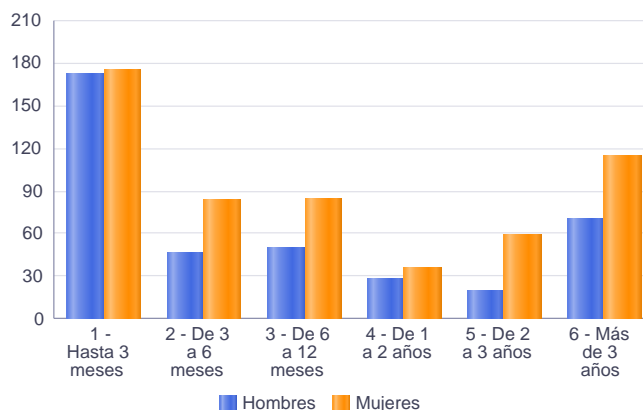
### FICHA TERRITORIAL: Comarca Somontano de Barbastro

Unidad: nº personas

Fuente: Instituto Aragonés de Empleo

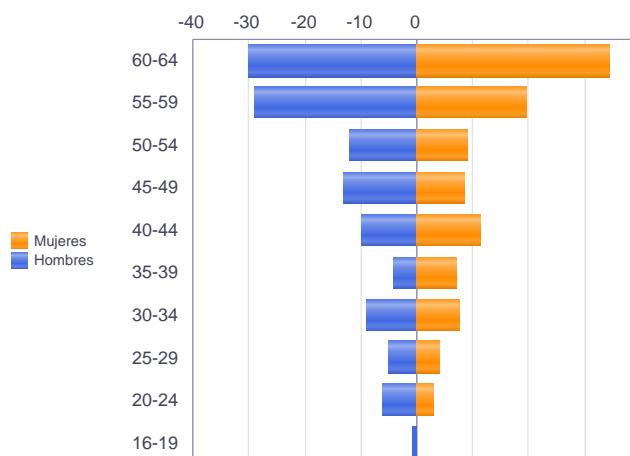
### Por tiempo en situación laboral como desempleado y sexo

		Total	Hombres	Mujeres
<b>Corta Duración</b>	Hasta 3 meses	347	172	175
	De 3 a 6 meses	129	46	83
	De 6 a 12 meses	134	50	84
		<b>610</b>	<b>268</b>	<b>342</b>
<b>Larga Duración</b>	De 1 a 2 años	64	28	36
	De 2 a 3 años	79	20	59
	Más de 3 años	185	71	114
		<b>328</b>	<b>119</b>	<b>209</b>
<b>Total</b>		<b>938</b>	<b>387</b>	<b>551</b>



### Parados de larga duración\* por grupo de edad y sexo

	Total	Hombres	Mujeres
16-19	1	1	0
20-24	12	6	6
25-29	13	5	8
30-34	24	9	15
35-39	18	4	14
40-44	33	10	23
45-49	30	13	17
50-54	30	12	18
55-59	68	29	39
60-64	99	30	69
<b>Total</b>	<b>328</b>	<b>119</b>	<b>209</b>



\* Más de 12 meses como desempleado

Piramide por valores Absolutos

## Paro Registrado.

**Mayo 2022**

FICHA TERRITORIAL: **Comarca Somontano de Barbastro**

Unidad: nº personas

Fuente: Instituto Aragonés de Empleo

### Por sector de actividad económica, nacionalidad y sexo

	Españoles			Extranjeros comunitarios (UE-27)			Extranjeros no comunitarios		
	Total	Hombres	Mujeres	Total	Hombres	Mujeres	Total	Hombres	Mujeres
Agricultura, ganadería y pesca	59	45	14	5	5	0	19	16	3
Construcción	46	43	3	3	3	0	5	4	1
Industria y energía	102	65	37	2	1	1	17	12	5
Servicios	503	142	361	37	5	32	52	14	38
Sin empleo anterior	59	26	33	2	0	2	27	6	21
<b>Total</b>	<b>769</b>	<b>321</b>	<b>448</b>	<b>49</b>	<b>14</b>	<b>35</b>	<b>120</b>	<b>52</b>	<b>68</b>

### Ranking de ocupaciones más solicitadas por los demandantes parados, por sexo

Cod. Ocupación	Ocupación	Total	Hombres	Mujeres
92101050	Personal de limpieza o limpiadores en general	266	19	247
97001104	Peones de la industria manufacturera, en general	208	115	93
52201079	Dependientes de comercio, en general	174	16	158
43091029	Empleados administrativos, en general	104	16	88
95111016	Peones agrícolas, en general	97	78	19
51201049	Camareros, en general	76	31	45
57101013	Asistentes domiciliarios	76	3	73
55001018	Cajeros de comercio	73	9	64
98201011	Reponedores de hipermercado	72	19	53
93101024	Pinches de cocina	71	16	55
98111024	Mozos de carga y descarga, almacén y/o mercado de abastos	70	63	7
84121035	Conductores de furgonetas, hasta 3,5 t.	58	49	9
96021013	Peones de la construcción de edificios	56	56	0
96011029	Peones de obras públicas, en general	49	47	2
91001018	Empleados de hogar	48	0	48
97001056	Peones de la industria de la alimentación, bebidas y tabaco	45	26	19
95121019	Peones de horticultura, jardinería	42	30	12
83331015	Conductores-operadores de carretillas elevadoras, en general	41	35	6
51101026	Cocineros, en general	34	4	30
71211015	Albañiles	33	33	0

NOTA: Cada demandante puede solicitar hasta 6 ocupaciones.